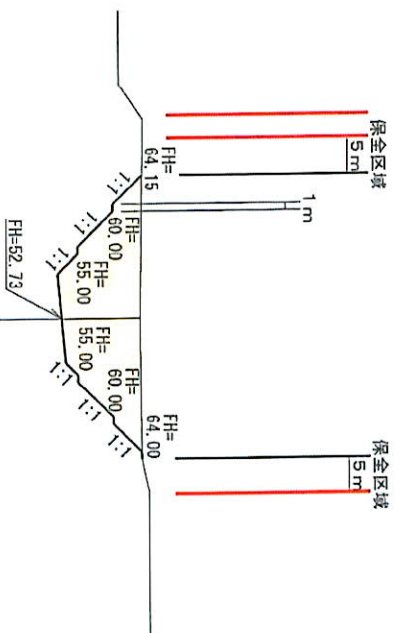


横断面図

S=1:1000

NO. A — NO. A'

C=302.0m²

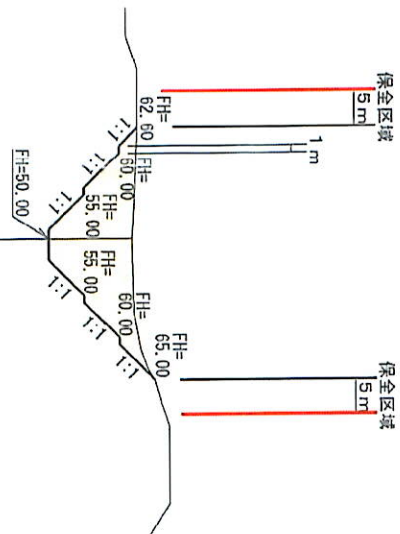


横断面図

S=1:1000

NO. B — NO. B'

C=230.0m²

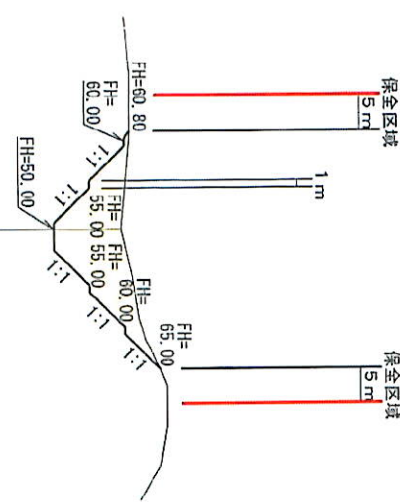


横断面図

S=1:1000

NO. C — NO. C'

C=182.0m²



DL=0.00
NO. 1

DL=0.00
NO. B

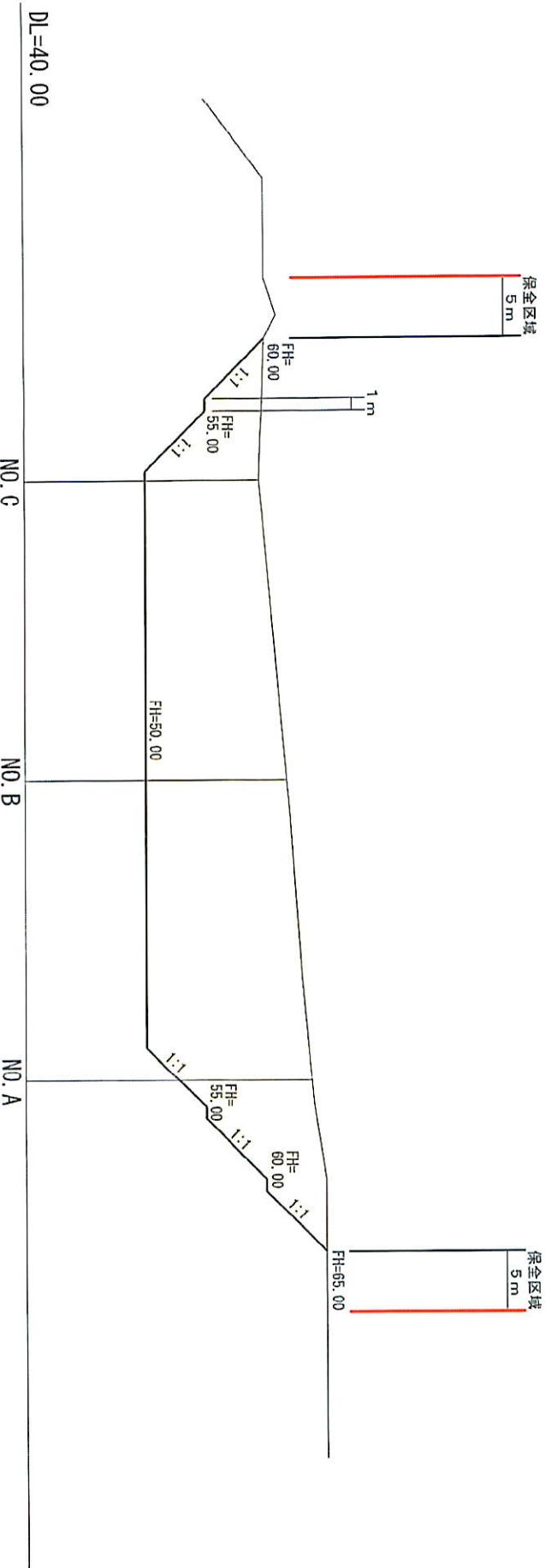
DL=0.00
NO. 1

縦断面図

S=1:500

NO. 1 — NO. 1'

C=734.0m²



凡例

- 切土
- 盛土

現場名	毛谷村工業株式会社敷地内		
図面種類	計画縦横断面図		
縮尺	S=1:1000(横断面) S=1:500(縦断面)	作成者	
作成年月日	令和 2年 8月 3日	番号	7
宇治市明星町四丁目7番地 1			
株式会社ワルミチ設計コンサルタント			
代表取締役 伊藤 康彦			
TEL 0774-20-5500			